

УТВЕРЖДАЮ

Заведующий МКДОУ д/с № 36 «Поиск»
_____ Е. И. Тупкалова
« ____ » _____ 20 17 г.

АКТ ОБСЛЕДОВАНИЯ

г. Новосибирск

« ____ » _____ 2017 г.

1. Общие сведения об объекте

- 1.1. Наименование (вид) объекта **муниципальное казенное дошкольное образовательное учреждение города Новосибирска «Детский сад № 36 комбинированного вида «Поиск»**
- 1.2. Адрес объекта: 630061, г. Новосибирск, ул. Кочубея, д. 5/1
- 1.3. Сведения о размещении объекта:
 - отдельно стоящее здание 2 этажа, 4761,5 кв.м
 - наличие прилегающего земельного участка (да, нет); **5908,7** кв.м
- 1.4. Год постройки здания 1993, последнего капитального ремонта **нет**
- 1.5. Дата предстоящих плановых ремонтных работ: *текущего- июль, 2017; капитального -*

сведения об организации, расположенной на объекте

- 1.6. Название организации (учреждения), (полное юридическое наименование – согласно Уставу, краткое наименование) **муниципальное казенное дошкольное образовательное учреждение города Новосибирска «Детский сад № 36 комбинированного вида «Поиск», МКДОУ д/с № 36 «Поиск»**
- 1.7. Юридический адрес организации (учреждения), телефон, e-mail: **630061, г. Новосибирск, ул. Кочубея, д. 5/1, 8(383)270-19-55, ds36poisk@yandex.ru**
- Фактический адрес: 630061, г. Новосибирск, ул. Кочубея, д. 5/1**
- 1.8. Основание для пользования объектом (оперативное управление, аренда, собственность) **оперативное управление**
- 1.9. Форма собственности (государственная, негосударственная) **государственная**
- 1.10. Территориальная принадлежность (*федеральная, региональная, муниципальная*) **муниципальная**
- 1.11. Вышестоящая организация (*наименование*) **Департамент образования мэрии г. Новосибирска**
- 1.12. Адрес вышестоящей организации, другие координаты **г. Новосибирск, ул. Красный проспект, 34, тел. +7(383)2274500**

2. Характеристика деятельности организации на объекте

2.1 Сфера деятельности (здравоохранение, образование, социальная защита, физическая культура и спорт, культура, связь и информация, транспорт, жилой фонд, потребительский рынок и сфера услуг, другое)

Образование

2.2 Виды оказываемых услуг: **Дошкольное образование.**

2.3 Форма оказания услуг: (на объекте, с длительным пребыванием, в т.ч. проживанием, на дому, дистанционно) **на объекте**

2.4 Категории обслуживаемого населения по возрасту: (дети, взрослые трудоспособного возраста, пожилые; все возрастные категории) **дети**

2.5 Категории обслуживаемых инвалидов: *инвалиды, передвигающиеся на коляске, инвалиды с нарушениями опорно-двигательного аппарата; нарушениями зрения, нарушениями слуха, нарушениями умственного развития* **нет**

2.6 Плановая мощность: посещаемость (количество обслуживаемых в день), вместимость, пропускная способность **количество обслуживаемых в день составляет 310 человек**

2.7 Участие в исполнении ИПР инвалида, ребенка-инвалида (да, нет) **да**

3. Состояние доступности объекта

3.1 Путь следования к объекту пассажирским транспортом

(описать маршрут движения с использованием пассажирского транспорта)

Остановка Детский сад (ул. Земнухова). Автобус: 28. Маршрутное такси: 34, 51.

Остановка ул. Кочубея. Автобус: 13. Маршрутное такси: 9,024.

наличие адаптированного пассажирского транспорта к объекту **нет**

3.2 Путь к объекту от ближайшей остановки пассажирского транспорта:

3.2.1 расстояние до объекта от остановки транспорта 200-300 м

3.2.2 время движения (пешком) 5-7 мин

3.2.3 наличие выделенного от проезжей части пешеходного пути (*да, нет*), **да**

3.2.4 Перекрестки: *нерегулируемые; регулируемые, со звуковой сигнализацией, таймером; нет*

3.2.5 Информация на пути следования к объекту: *акустическая, тактильная, визуальная; нет*

3.2.6 Перепады высоты на пути: *есть*, **нет**.

Их обустройство для инвалидов на коляске: *да, нет*

3.3 Организация доступности объекта для инвалидов – форма обслуживания*

№№ п/п	Категория инвалидов (вид нарушения)	Вариант организации доступности объекта (формы обслуживания)*
1.	Все категории инвалидов и МГН	
	<i>в том числе инвалиды:</i>	
2	передвигающиеся на креслах-колясках	ВНД

3	с нарушениями опорно-двигательного аппарата	ВНД
4	с нарушениями зрения	ВНД
5	с нарушениями слуха	ВНД
6	с нарушениями умственного развития	ВНД

<*> указывается один из вариантов: «А» (доступность всех зон и помещений - универсальная), «Б» (доступны специально выделенные участки и помещения), «ДУ» (доступность условная: дополнительная помощь сотрудника, услуги на дому, дистанционно), «ВНД» (не организована доступность).

3.4 Состояние доступности основных структурно-функциональных зон

№ п \п	Основные структурно-функциональные зоны	Состояние доступности, в том числе для основных категорий инвалидов**
1	Территория, прилегающая к зданию (участок)	ВНД
2	Вход (входы) в здание	ВНД
3	Путь (пути) движения внутри здания (в т.ч. пути эвакуации)	ВНД
4	Зона целевого назначения здания (целевого посещения объекта)	ВНД
5	Санитарно-гигиенические помещения	ВНД
6	Система информации и связи (на всех зонах)	ВНД
7	Пути движения к объекту (от остановки транспорта)	ВНД

** Указывается: **ДП-В** - доступно полностью всем; **ДП-И** (К, О, С, Г, У) – доступно полностью избирательно (указать категории инвалидов); **ДЧ-В** - доступно частично всем; **ДЧ-И** (К, О, С, Г, У) – доступно частично избирательно (указать категории инвалидов); **ДУ** - доступно условно, **ВНД** – временно недоступно

3.5. ИТОГОВОЕ ЗАКЛЮЧЕНИЕ о состоянии доступности ОСИ: ВНД

4. Управленческое решение

4.1. Рекомендации по адаптации основных структурных элементов объекта

№ п \п	Основные структурно-функциональные зоны объекта	Рекомендации по адаптации объекта (вид работы)*
1	Территория, прилегающая к зданию (участок)	технические решения невозможны - организация альтернативной формы обслуживания
2	Вход (входы) в здание	технические решения невозможны - организация альтернативной формы обслуживания
3	Путь (пути) движения внутри здания (в т.ч. пути эвакуации)	технические решения невозможны - организация альтернативной формы обслуживания

4	Зона целевого назначения здания (целевого посещения объекта)	технические решения невозможны - организация альтернативной формы обслуживания
5	Санитарно-гигиенические помещения	технические решения невозможны - организация альтернативной формы обслуживания
6	Система информации на объекте (на всех зонах)	технические решения невозможны - организация альтернативной формы обслуживания
7.	Все зоны и участки	технические решения невозможны - организация альтернативной формы обслуживания

<*> Указывается один из вариантов (видов работ): не нуждается; ремонт (текущий, капитальный); индивидуальное решение с ТСР; технические решения невозможны - организация альтернативной формы обслуживания.

4.2. Период проведения работ **НЕТ**

4.3 Ожидаемый результат (по состоянию доступности) после выполнения работ по адаптации: **НЕТ.**

Оценка результата исполнения программы, плана (по состоянию доступности)

4.4. Для принятия решения требуется, не требуется (нужное подчеркнуть):

4.4.1. согласование на Комиссии

(наименование Комиссии по координации деятельности в сфере обеспечения доступной среды жизнедеятельности для инвалидов и других МГН)

4.4.2. согласование работ с надзорными органами (в сфере проектирования и строительства, архитектуры, охраны памятников, другое - указать):

4.4.3. техническая экспертиза; разработка проектно-сметной документации;

4.4.4. согласование с вышестоящей организацией (собственником объекта);

4.4.5. согласование с общественными организациями инвалидов.

Руководитель рабочей группы:

Заведующий _____

Е. И. Тупкалова

Члены рабочей группы:

Завхоз _____

М. В. Арсенова

Делопроизводитель _____

Е. А. Мовчан

Представитель общественной организации инвалидов _____

АНКЕТА обследования

помещений муниципального казенного дошкольного образовательного учреждения города Новосибирска «Детский сад № 36 комбинированного вида «Поиск» в отношении его доступности для инвалидов и других маломобильных групп населения

Полное юридическое наименование объекта: **муниципальное казенное дошкольное образовательное учреждение города Новосибирска «Детский сад № 36 комбинированного вида «Поиск»**

Адрес, телефон, факс: 630061, город Новосибирск, улица Кочубея, 5/1, +7(383)270-19-55, ds36poisk@yandex.ru

Ведомственная принадлежность объекта: **Департамент образования мэрии г. Новосибирска**

Вид деятельности: **дошкольное образование**

Размещение объекта: **отдельное здание**

Год ввода в эксплуатацию 1993

Дата последнего капитального ремонта **нет**


Общая площадь 4761,5 м²


Проектная мощность (предельная численность) – 205 человек

Фактическая мощность (количество обслуживаемых) – 310 человек



1. ТЕРРИТОРИЯ, ПРИЛЕГАЮЩАЯ К ОБЪЕКТУ

№№ п/п	Элементы генплана	Единицы измерения	Норматив	Фактическая величина	Для МГН*	ФОТО	Примечания
1	2	3	4	5	6	7	8
Парковка для посетителей (официально не организована)							
	Расстояние до входа в здание	м	не более 50	отсутствие	К, О, С, Г, У		П.4.2.2. СП 59.13330.2012
	Доля мест для автотранспорта инвалидов	%	10 (но не менее 1 места)	0	К, О, С, Г, У		П.4.2.1. СП 59.13330.2012
	Разметка места для парковки автотранспорта инвалидов	м	6х3,6	отсутствие	К, О, С, Г, У		П.4.2.4. СП 59.13330.2012
	Обозначение места для парковки знаком, принятым в международной практике		наличие	отсутствие	К, О, С, Г, У		П.4.2.1. СП 59.13330.2012
Путь к главному (специализированному) входу в здание							
	- ширина полосы движения - при наличии площадок для разъезда ИК (карманов)	м	2,0 Допусти мо 1,2	отсутствие	К, О, С, Г, У		П.4.1.7. СП 59.13330.2012
	-указатели направления движения		наличие	отсутствуют	К, О, С, Г, У		П.4.1.3. СП 59.13330.2012
	- высота бордюра	см	5	Более 5	К		П.4.1.9. СП 59.13330.2012

Съезды с тротуаров: уклон		1:12	Отсутствие	К		
вблизи зданий и в затесненных местах		Допускается 1:10				
Рельефная (тактильная) полоса перед опасным участком (лестничным маршем, пешеходным переходом, поворотом, входом в здание): расстояние до объекта информации, опасного участка; ширина тактильной полосы	см	80 50-60	отсутствует	К, О, С, Г, У		П.4.1.10. СП 59.13330.2012
Лестница к входной площадке						
Ширина марша лестниц	см	Не менее 135	118	О,С, Г, У		П.4.1.12. СП 59.13330.2012
Высота ступени	см	от 12 до 15	16	О,С, Г, У		П. 4.1.12 СП 59.13330.2012

Ширина проступи	см	от 35 до 40	32	О,С, Г, У		П. 4.1.12 СП 59.13330.2012
Нескользкое покрытие		наличие	отсутствие	О, С, Г, У		П. 4.1.12 СП 59.13330.2012
Рельефная (тактильная) полоса перед лестничным маршем (на расстоянии)	см	за 80-90 до лестниц	отсутствие	К, О, С, Г, У		П. 4.1.12 СП 59.13330.2012
Ширина рельефной тактильной полосы	см	30-50	отсутствие	К, О, С, Г, У		П. 4.1.12 СП 59.13330.2012
Желтая контрастная окраска первой и последней ступеней		наличие	отсутствие	К, О, С, Г, У		П. 4.1.12 СП 59.13330.2012
Единообразные геометрия и размеры ширины проступи, высоты подъема		наличие	наличие	О,С, Г, У		П. 4.1.12 СП 59.13330.2012
Поручни с двух сторон		наличие	отсутствие	К, О		П. 4.1.14 СП 59.13330.2012
- высота поручней	см	Допустимо 85-92	-	К, О		П. 6.16. СП 118.13330.2012
- завершающие части поручней	см	Не менее 30	-	К, О		П.5.3.3 ГОСТ Р 51261
Пандус		наличие	отсутствие	К		
Ширина пандуса	см	Не менее 100	-	К		П.4.1.14, 4.1.15 СП 59.13330.2012
Параметры пандуса: длина марша пандуса уклон пандуса	см	Не более 900 Не круче от 1/12 (8%) до 1:20 (5%)	отсутствие	К		П.4.1.14 СП 59.13330.2012
Площадка на горизонтальном участке пандуса	см	Не менее 150x150	отсутствие	К,О		П.4.1.15 СП 59.13330.2012
Поручни с двух сторон:		наличие	-	К		П.4.1.15 СП 59.13330.2012
- на высоте	см	70 и 90 (допустимо от 85 до 92)	отсутствует	К		П.4.1.15 СП 59.13330.2012
-завершающие части поручней	см	Длиннее	отсутствие	К, О		П.5.2.3

			пандуса на 30				ГОСТ Р 51261
	Нескользкое покрытие		наличие	отсутствие	К,О,С		П.4.1.16. СП 59.13330.2012
	Маркировка поверхности пандуса контрастным цветом или текстурой		наличие	отсутствие	С		П.4.1.16. СП 59.13330.2012
	Наружный подъемник: вертикальный (В), наклонный (Н)		наличие	отсутствие	К		П.4.1.14. СП 59.13330.2012

Заключение по зоне:

п/п	Наименование функционально-планировочного элемента	Наличие элемента			Выявленные нарушения и замечания		Работы по адаптации объектов	
		есть/нет	N на плане	N фото	Содержание	Значимо для инвалида (категория)	Содержание	Виды работ
1.1	Вход (входы) на территорию	есть			На пути движения к зданию отсутствуют указатели и информация о предоставлении ситуационной помощи	все	Установить указатели, информирующие о пути движения к зданию, а также информацию с номером телефона специалиста, который окажет при необходимости помощь	Организационные мероприятия
1.2	Путь (пути) движения на территории	есть			на пути движения к основному входу (через пандус и лестницу) имеется бордюр более 5 см, бордюрный камень убран, однако съезды	К,О	обустроить съезды для инвалидов колясок с тротуаров, путем соответствующего	Организационные мероприятия


					для колясок от остановки транспорта не предусмотрены		обращения к муниципальным органам, в ведении которых находится прилегающий земельный участок	
1.3	Лестница (наружная)	есть			отсутствует рельефная (тактильная) полоса перед лестничным маршем, отсутствуют поручни, отсутствует яркая контрастная маркировка первой и последней ступени	К,О,С	установить рельефную (тактильную) полосу перед и в завершении лестничного марша, установить поручни, нанести яркую контрастную маркировку первой и последней ступени	Текущий ремонт
1.4	Пандус (наружный)	есть			Отсутствует пандус	К,О	Установить пандус	Организационные мероприятия
1.5	Автостоянка и парковка	нет			Земельный участок для размещения стоянки отсутствует, технические решения невозможны	К,О	Для организации доступного для инвалидов стояночного места рекомендуется направить соответствующее обращение к муниципальным органам (либо иным), в ведении которых	Организационные мероприятия

							находится прилегающий земельный участок	
--	--	--	--	--	--	--	--	--


Наименование структурно-функциональной зоны	Состояние доступности	Приложение		Рекомендации по адаптации (вид работы)
		№ на плане	№ фото	
Территория, прилегающая к зданию	ВНД			текущий ремонт, организационные мероприятия


2. ВХОДНАЯ ГРУППА


№№	Единицы	Установленный	Фактически	Доступно	ФОТО	Ссылка на пункт
----	---------	---------------	------------	----------	------	-----------------


п/п	Наименование элементов объекта	измерения	норматив доступности	ая величина	сть для категори й МГН		нормативного документа
1	2	3	4	5	6	7	8
	Крыльцо / входная площадка						
	Габариты площадки: ширина X глубина	см	не менее 140 x200 или 150 x185	148x590	К		П.5.1.3. СП 59.13330.2012
	Поручни (ограждение)		наличие	-	К, О, С		П.5.1.2 СП 59.13330.2012
	Нескользящее покрытие		наличие	-	Все категори и		П. 5.1.3 СП 59.13330.2012
	Навес		наличие	-	Все категори и		П. 5.1.3 СП 59.13330.2012
	Лестница к входной площадке						
	Ширина марша лестниц	см	Не менее 135	118	О,С		П.4.1.12. СП 59.13330.2012
	Высота ступени	см	от 12 до 15	16	О,С		П. 4.1.12 СП 59.13330.2012
	Ширина проступи	см	от 35 до 40	32	О,С		П. 4.1.12 СП 59.13330.2012
	Нескользящее покрытие		наличие	-	О, С, Г		П. 4.1.12 СП

							59.13330.2012
	Рельефная (тактильная) полоса перед лестничным маршем (на расстоянии)	см	за 80-90 до лестниц	-	С		П. 4.1.12 СП 59.13330.2012
	Ширина рельефной тактильной полосы	см	30-50	-	С		П. 4.1.12 СП 59.13330.2012
	Желтая контрастная окраска первой и последней ступеней		наличие	-	С		П. 4.1.12 СП 59.13330.2012
	Единообразные геометрия и размеры ширины проступи, высоты подъема		наличие	-	О,С		П. 4.1.12 СП 59.13330.2012
	Поручни с двух сторон		наличие	отсутствует	О, С		П. 4.1.14 СП 59.13330.2012
	- высота поручней	см	Допустимо 85-92	-	О, С		П. 6.16. СП 118.13330.2012
	- завершающие части поручней	см	Не менее 30	-	О, С		П.5.3.3 ГОСТ Р 51261
	Пандус		наличие	отсутствует			
	Ширина пандуса	см	Не менее 100	-	К		П.4.1.14, 4.1.15 СП 59.13330.2012
	Параметры пандуса: длина марша пандуса уклон пандуса	см	Не более 900 Не круче 1:20 (5%)	-	К		П.4.1.14 СП 59.13330.2012
	Площадка на горизонтальном участке пандуса	см	Не менее 150x150	-	К		П.4.1.15 СП 59.13330.2012
	Поручни с двух сторон:		наличие	-	К,О		П.4.1.15 СП 59.13330.2012
	- на высоте	см	70 и 90 (допустимо от 85 до 92)	-	К		П.4.1.15 СП 59.13330.2012
	-завершающие части поручней	см	Длиннее пандуса на 30	-	К, О		П.5.2.3 ГОСТ Р 51261
	Нескользкое покрытие		наличие	-	К,О,С		П.4.1.16. СП 59.13330.2012


	Маркировка поверхности пандуса контрастным цветом или текстурой		наличие	-	С		П.4.1.16. СП 59.13330.2012
	Наружный подъемник: вертикальный (В), наклонный (Н)		наличие	отсутствие	К		П.4.1.14. СП 59.13330.2012
	Тамбур						


Габариты: глубина x ширина	см	не менее 230x150 при реконструкции допустимо от 150 до 180x200	260x254	К		П.5.1.7. СП 59.13330.2012
Двери 1: распашные (Р), автоматические раздвижные (А)				распашные		
- ширина дверного проема в свету	см	не менее 120	Входная дверь -140 (одна створка - 90)	К		П.5.1.4. СП 59.13330.2012
- высота порога	см	не более 1,4	13	К,О,С		П.5.1.4. СП 59.13330.2012
Яркая контрастная маркировка на прозрачных полотнах дверей (в виде круга, квадрата)		наличие	отсутствие	С		П.5.1.5. СП 59.13330.2012
Размер маркировки	см	Не менее 10 x 20	-	С		П.5.1.5. СП 59.13330.2012
Расположение маркировке на полотне двери	см	Не ниже 120 не выше 150 от земли	-	С		П.5.1.5. СП 59.13330.2012
Двери 2: распашные (Р),				распашные		

	автоматические раздвижные (А)						
	- ширина дверного проема в свету	см	не менее 120	130 (одна створка 90)	К		П.5.1.4. СП 59.13330.2012
	- высота порога	см	не более 1,4	отсутствие	К,О,С		П.5.1.4. СП 59.13330.2012
	Яркая контрастная маркировка на прозрачных полотнах дверей (в виде круга, квадрата)		наличие	отсутствие	С		П.5.1.5. СП 59.13330.2012
	Размер маркировки	см	Не менее 10 x 20	-	С		П.5.1.5. СП 59.13330.2012
	Расположение маркировке на полотне двери	см	Не ниже 120 не выше 150 от земли	-	С		П.5.1.5. СП 59.13330.2012
	Крыльцо / входная площадка (группа № 2)						
	Габариты площадки: ширина X глубина	см	не менее 140 x200 или 150 x185	отсутствует	К		П.5.1.3. СП 59.13330.2012


							
	Поручни (ограждение)		наличие	отсутствует	К, О, С		П.5.1.2 СП 59.13330.2012
	Нескользкое покрытие		наличие	отсутствует	Все категории		П. 5.1.3 СП 59.13330.2012
	Навес		наличие	имеется	Все категории		П. 5.1.3 СП 59.13330.2012
	Лестница к входной площадке						
	Ширина марша лестниц	см	Не менее 135	152	О,С		П.4.1.12. СП 59.13330.2012
	Высота ступени	см	от 12 до 15	14	О,С		П. 4.1.12 СП 59.13330.2012
	Ширина проступи	см	от 35 до 40	32	О,С		П. 4.1.12 СП 59.13330.2012
	Нескользкое покрытие		наличие	имеется	О, С, Г		П. 4.1.12 СП 59.13330.2012
	Рельефная (тактильная) полоса перед лестничным маршем (на расстоянии)	см	за 80-90 до лестниц	отсутствие	С		П. 4.1.12 СП 59.13330.2012
	Ширина рельефной тактильной полосы	см	30-50	отсутствие	С		П. 4.1.12 СП 59.13330.2012
	Желтая контрастная окраска первой и последней ступеней		наличие	отсутствие	С		П. 4.1.12 СП 59.13330.2012


	Единообразные геометрия и размеры ширины проступи, высоты подъема		наличие	наличие	О,С		П. 4.1.12 СП 59.13330.2012
	Поручни с двух сторон		наличие	отсутствие	О, С		П. 4.1.14 СП 59.13330.2012
	- высота поручней	см	Допустимо 85-92	-	О, С		П. 6.16. СП 118.13330.2012
	- завершающие части поручней	см	Не менее 30	-	О, С		П.5.3.3 ГОСТ Р 51261
	Пандус		наличие	отсутствие			
	Ширина пандуса	см	Не менее 100	-	К		П.4.1.14, 4.1.15 СП 59.13330.2012
	Параметры пандуса: длина марша пандуса уклон пандуса	см	Не более 900 Не круче 1:20 (5%)	-	К		П.4.1.14 СП 59.13330.2012
	Площадка на горизонтальном участке пандуса	см	Не менее 150x150	отсутствие	К		П.4.1.15 СП 59.13330.2012
	Поручни с двух сторон:		наличие	отсутствие	К,О		П.4.1.15 СП 59.13330.2012
	- на высоте	см	70 и 90 (допустимо от 85 до 92)	-	К		П.4.1.15 СП 59.13330.2012
	-завершающие части поручней	см	Длиннее пандуса на 30	отсутствие	К, О		П.5.2.3 ГОСТ Р 51261
	Нескользкое покрытие		наличие	отсутствие	К,О,С		П.4.1.16. СП 59.13330.2012
	Маркировка поверхности пандуса контрастным цветом или текстурой		наличие	отсутствие	С		П.4.1.16. СП 59.13330.2012
	Наружный подъемник: вертикальный (В), наклонный (Н)		наличие	отсутствие	К		П.4.1.14. СП 59.13330.2012
	Тамбур						

	Габариты: глубина x ширина	см	не менее 230x150 при реконструкции допустимо от 150 до 180x200	Не соответствует 190x176	К		П.5.1.7. СП 59.13330.2012
	Двери 1: распашные (Р), автоматические раздвижные (А) (1,3 группы)			распашные			
	- ширина дверного проема в свету	см	не менее 120	Входная дверь -90 (одна створка - 90)	К		П.5.1.4. СП 59.13330.2012
	- высота порога	см	не более 1,4	14	К,О,С		П.5.1.4. СП 59.13330.2012
	Яркая контрастная маркировка на прозрачных полотнах дверей (в виде круга, квадрата)		наличие	отсутствие	С		П.5.1.5. СП 59.13330.2012
	Размер маркировки	см	Не менее 10 x 20	-	С		П.5.1.5. СП 59.13330.2012
	Расположение маркировке на полотне двери	см	Не ниже 120 не выше 150 от земли	-	С		П.5.1.5. СП 59.13330.2012
	Двери 2: распашные (Р), автоматические раздвижные (А)			распашные			
	- ширина дверного проема в свету	см	не менее 120	90	К		П.5.1.4. СП 59.13330.2012
	- высота порога	см	не более 1,4	3,5	К,О,С		П.5.1.4. СП 59.13330.2012
	Яркая контрастная маркировка на прозрачных полотнах дверей (в виде		наличие	отсутствие	С		П.5.1.5. СП 59.13330.2012

	круга, квадрата)						
	Размер маркировки	см	Не менее 10 x 20	-	С		П.5.1.5. СП 59.13330.2012
	Расположение маркировке на полотне двери	см	Не ниже 120 не выше 150 от земли	-	С		П.5.1.5. СП 59.13330.2012
	Крыльцо / входная площадка (группа № 3)						
	Габариты площадки: ширина X глубина	см	не менее 140 x200 или 150 x185	Не соответствует 118x 100	К		П.5.1.3. СП 59.13330.2012
	Поручни (ограждение)		наличие	имеется	О, С		П.5.1.2 СП 59.13330.2012
	Нескользящее покрытие		наличие	-	Все категории		П. 5.1.3 СП 59.13330.2012
	Навес		наличие	-	Все категории		П. 5.1.3 СП 59.13330.2012
	Лестница к входной площадке						
	Ширина марша лестниц	см	Не менее 135	118	О,С		П.4.1.12. СП 59.13330.2012
	Высота ступени	см	от 12 до 15	16	О,С		П. 4.1.12 СП 59.13330.2012
	Ширина проступи	см	от 35 до 40	32	О,С		П. 4.1.12 СП 59.13330.2012
	Нескользящее покрытие		наличие	отсутствие	О, С, Г		П. 4.1.12 СП

							59.13330.2012
	Рельефная (тактильная) полоса перед лестничным маршем (на расстоянии)	см	за 80-90 до лестниц	отсутствие	С		П. 4.1.12 СП 59.13330.2012
	Ширина рельефной тактильной полосы	см	30-50	отсутствие	С		П. 4.1.12 СП 59.13330.2012
	Желтая контрастная окраска первой и последней ступеней		наличие	отсутствие	С		П. 4.1.12 СП 59.13330.2012
	Единообразная геометрия и размеры ширины проступи, высоты подъема		наличие	наличие	О,С		П. 4.1.12 СП 59.13330.2012
	Поручни с двух сторон		наличие	отсутствие	О, С		П. 4.1.14 СП 59.13330.2012
	- высота поручней	см	Допустимо 85-92	-	О, С		П. 6.16. СП 118.13330.2012
	- завершающие части поручней	см	Не менее 30	-	О, С		П.5.3.3 ГОСТ Р 51261
	Пандус		наличие	отсутствие			
	Ширина пандуса	см	Не менее 100	-	К		П.4.1.14, 4.1.15 СП 59.13330.2012
	Параметры пандуса: длина марша пандуса уклон пандуса	см	Не более 900 Не круче 1:20 (5%)	-	К		П.4.1.14 СП 59.13330.2012
	Площадка на горизонтальном участке пандуса	см	Не менее 150x150	отсутствие	К		П.4.1.15 СП 59.13330.2012
	Поручни с двух сторон:		наличие	отсутствие	К,О		П.4.1.15 СП 59.13330.2012
	- на высоте	см	70 и 90 (допустимо от 85 до 92)	-	К		П.4.1.15 СП 59.13330.2012
	-завершающие части поручней	см	Длиннее пандуса на 30	отсутствие	К, О		П.5.2.3 ГОСТ Р 51261
	Нескользкое покрытие		наличие	отсутствие	К,О,С		П.4.1.16. СП 59.13330.2012
	Маркировка поверхности пандуса контрастным цветом или текстурой		наличие	отсутствие	С		П.4.1.16. СП 59.13330.2012

	Наружный подъемник: вертикальный (В), наклонный (Н)		наличие	отсутстви е	К		П.4.1.14. СП 59.13330.2012
	Тамбур						
	Габариты: глубина x ширина	см	не менее 230x150 при реконструкции допустимо от 150 до 180x200	180x192	К		П.5.1.7. СП 59.13330.2012
	Двери1: распашные (Р), автоматические раздвижные (А) (группа №2)			распашны е			
	- ширина дверного проема в свету	см	не менее 120	Входная дверь -140 (одна створка - 90)	К		П.5.1.4. СП 59.13330.2012
	- высота порога	см	не более 1,4	3,5	К,О,С		П.5.1.4. СП 59.13330.2012
	Яркая контрастная маркировка на прозрачных полотнах дверей (в виде круга, квадрата)		наличие	отсутствие	С		П.5.1.5. СП 59.13330.2012
	Размер маркировки	см	Не менее 10 x 20	-	С		П.5.1.5. СП 59.13330.2012
	Расположение маркировке на полотне двери	см	Не ниже 120 не выше 150 от земли	-	С		П.5.1.5. СП 59.13330.2012
	Крыльцо / входная площадка (группа № 4)						

	Габариты площадки: ширина X глубина	см	не менее 140 x200 или 150 x185	Не соответствует 118x100	К		П.5.1.3. СП 59.13330.2012
	Поручни (ограждение)		наличие	имеется	О, С		П.5.1.2 СП 59.13330.2012
	Нескользкое покрытие		наличие	-	Все категории		П. 5.1.3 СП 59.13330.2012
	Навес		наличие	-	Все категории		П. 5.1.3 СП 59.13330.2012
	Лестница к входной площадке						
	Ширина марша лестниц	см	Не менее 135	118	О,С		П.4.1.12. СП 59.13330.2012
	Высота ступени	см	от 12 до 15	16	О,С		П. 4.1.12 СП 59.13330.2012
	Ширина проступи	см	от 35 до 40	32	О,С		П. 4.1.12 СП 59.13330.2012
	Нескользкое покрытие		наличие	отсутствие	О, С, Г		П. 4.1.12 СП 59.13330.2012
	Рельефная (тактильная) полоса перед лестничным маршем (на расстоянии)	см	за 80-90 до лестниц	отсутствие	С		П. 4.1.12 СП 59.13330.2012
	Ширина рельефной тактильной полосы	см	30-50	отсутствие	С		П. 4.1.12 СП 59.13330.2012
	Желтая контрастная окраска первой и последней ступеней		наличие	отсутствие	С		П. 4.1.12 СП 59.13330.2012


	Единообразные геометрия и размеры ширины проступи, высоты подъема		наличие	наличие	О,С		П. 4.1.12 СП 59.13330.2012
	Поручни с двух сторон		наличие	отсутствие	О, С		П. 4.1.14 СП 59.13330.2012
	- высота поручней	см	Допустимо 85-92	-	О, С		П. 6.16. СП 118.13330.2012
	- завершающие части поручней	см	Не менее 30	-	О, С		П.5.3.3 ГОСТ Р 51261
	Пандус		наличие	отсутствие			
	Ширина пандуса	см	Не менее 100	-	К		П.4.1.14, 4.1.15 СП 59.13330.2012
	Параметры пандуса: длина марша пандуса уклон пандуса	см	Не более 900 Не круче 1:20 (5%)	-	К		П.4.1.14 СП 59.13330.2012
	Площадка на горизонтальном участке пандуса	см	Не менее 150x150	отсутствие	К		П.4.1.15 СП 59.13330.2012
	Поручни с двух сторон:		наличие	отсутствие	К,О		П.4.1.15 СП 59.13330.2012
	- на высоте	см	70 и 90 (допустимо от 85 до 92)	-	К		П.4.1.15 СП 59.13330.2012
	-завершающие части поручней	см	Длиннее пандуса на 30	отсутствие	К, О		П.5.2.3 ГОСТ Р 51261
	Нескользящее покрытие		наличие	отсутствие	К,О,С		П.4.1.16. СП 59.13330.2012
	Маркировка поверхности пандуса контрастным цветом или текстурой		наличие	отсутствие	С		П.4.1.16. СП 59.13330.2012
	Наружный подъемник: вертикальный (В), наклонный (Н)		наличие	отсутстви е	К		П.4.1.14. СП 59.13330.2012
	Тамбур						
	Габариты: глубина x ширина	см	не менее 230x150 при реконструкции допустимо от 150 до 180x200	170x210	К		П.5.1.7. СП 59.13330.2012



			е				
2.1	Лестница (наружная)	нет					
2.2	Пандус (наружный)	нет					
2.3	Входная площадка (перед дверью)	есть			соответствует	К,О	-
2.4	Дверь (входная)	есть			Отсутствует информация об учреждении, дублированная рельефно-точечным шрифтом Брайля, звуковой маяк на входе для посетителей с нарушениями зрения; имеются пороги не соответствующие нормативам	К,О,С	Оснастить входную зону табличкой с информацией об учреждении, дублированной рельефно-точечным шрифтом Брайля, звуковым маяком в качестве ориентира на входе для посетителей с нарушениями зрения, отработать регламент открывания при необходимости второй створки двери и преодоления порогов (при наличии финансовой возможности рекомендуется замена двери с порогами, соответствующими нормативам в строительстве)
2.5	Тамбур	есть			Не соответствует		

Наименование структурно-функциональной зоны	Состояние доступности	Приложение		Рекомендации по адаптации (вид работы)
		№ на плане	№ фото	
Вход в здание	ВНД			Приобретение и установка оборудования, организационные мероприятия


3. ПУТИ ДВИЖЕНИЯ НА ОБЪЕКТЕ

(для доступа к зоне оказания услуги, в том числе пути эвакуации)

№ № п/п	Наименование элементов объекта	Единицы измерения	Установленный норматив доступности	Фактическая величина	Доступность для категорий МГН	ФОТО	Ссылка на пункт нормативного документа
	2	3	4	5	6	7	8
	Холлы						
	Ширина пути движения кресла-коляски: в одном направлении при встречном движении	см	не менее 150 не менее 180	150x290	К		П.5.2.1. СП 59.13330.2012
	Ширина прохода в помещении с оборудованием и мебелью	см	Не менее 120	90	К,О,С		П.5.2.2. СП 59.13330.2012
	Место отдыха и ожидания (не менее 2-3 на каждом этаже):		наличие	отсутствует	К, О		П. 5.2.6. СП 59.13330.2012
	Конструктивные элементы, устройства, размещенные в габаритах путей движения на стенах и других вертикальных поверхностях	см	Выступ - не более чем на 10 ; высота - от 70 до 210 от уровня пола.	отсутствие	К,С		П.5.2.7. СП 59.13330.2012

Ширина дверных и открытых проемов в стене и выходов на лестничную клетку	см	Не менее 90	85	К,О,С		П.5.2.4. СП 59.13330.2012
Лестницы						
Ширина лестничного марша: для лестниц зданий с числом пребывающих на смежных этажах более 200 чел. для лестниц остальных зданий, не связанных с пребыванием посетителей; для лестниц, ведущих в помещение с числом пребывающих до 5 чел.	см	не менее 135 не менее 120 не менее 90	112	О,С		П. 6.9. СП 118.13330.201 2
Нескользкое покрытие		наличие	-	О,С		П.5.2.9. СП13330.201 2
Рельефные (тактильные) и/или контрастно окрашенные участки пола на путях движения перед дверными проемами, входами на лестницы, поворотами (на расстоянии)	см	за 60 до лестниц, дверей, поворотов	-	С		П.5.2.3. СП59.113330. 2012

	Ступени лестниц должны отличаться по цвету от горизонтальных площадок перед ними		наличие	-	С		П.5.2.12 СП 13330.2012
	Единообразная геометрия и размеры ширины проступи, высоты подъема		наличие	-	С		П.5.2.9. СП 59.13330
	Поручни с двух сторон		наличие	-	О,С		П.5.2.15 СП 59.13330.2012
	- высота поручней	см	90 (допустимо 85-92)	-	О,С		П.5.2.15. СП 59.13330.2012
	- завершающие части поручней	см	Длиннее лестничного марша на 30 (допустимо 27-33)	-	О,С		П.5.2.10. СП 59.13330. 2012
	- пандусы: высота одного подъема угол уклона пандуса при перепаде высот более 20 см угол уклона пандуса при перепаде высот при перепаде высот до 20 см)	см	не более 80 1:20 (5%) 1:10 (10%)	Конструктивн о не предусмотрен ы	К,О		П.5.2.13 СП 59.13330.2012
	Лифты		наличие	Конструктивн о не предусмотрен ы			
	Пути эвакуации						

	Двери на путях эвакуации должны иметь контрастную окраску со стеной		наличие	имеется	С		П.5.2.4. СП 59.13330.2012
	Двери 1: распашные (Р), автоматические раздвижные (А)			распашные			
	- ширина дверного проема в свету	см	не менее 120	140 (одна створка 90)	К		П.5.1.4. СП 59.13330.2012
	- высота порога	см	не более 1,4	14	К,О,С		П.5.1.4. СП 59.13330.2012

Заключение по зоне:


N п/п	Наименование функционально-планировочного элемента	Наличие элемента	Выявленные нарушения и замечания				Работы по адаптации объектов		
			есть/нет	на лане	N фото	Содержание	Значимо для инвалида (категория)	Содержание	Виды работ
3.1	Коридор (вестибюль, зона ожидания, галерея, балкон)	есть				Не соответствует; конструктивно невозможно решение по расширению холла, коридора	К,О,С	Рекомендуется установить на расстоянии 3-5 м от входа мнемосхему (тактильный план помещений)	приобретение оборудования


3.2	Лестницы (внутри здания)	нет			Не соответствуют, нет поручней, конструктивно невозможно увеличить ширину лестничных маршей			
3.3	Пандус (внутри здания)	нет			Нет. Конструктивно невозможна установка пандусов	-	-	-
	Лифт пассажирский (или подъемник)	нет			-	-	-	-
	Дверь	нет			Отсутствует информация об учреждении, дублированная рельефно-точечным шрифтом Брайля, звуковой маяк на входе для посетителей с нарушениями зрения; имеются пороги не соответствующие нормативам			
	Пути эвакуации (в т.ч. зоны безопасности)	есть			На путях эвакуации пороги дверей не соответствуют нормативам доступности для МГН; на путях эвакуации отсутствуют световые оповещатели для посетителей с нарушениями слуха	К,О,С,Г,У	Рекомендуется при наличии финансовой возможности замена двери с порогами, соответствующими нормативам в строительстве; обучить персонал правилам оказания ситуационной помощи инвалидам в чрезвычайных ситуациях: оснастить пути эвакуации	Организационные мероприятия, приобретение оборудования


						световыми оповещателями для посетителей с нарушениями слуха	
--	--	--	--	--	--	---	--


Наименование структурно-функциональной зоны	Состояние доступности	Приложение		Рекомендации по адаптации (вид работы)
		№ на плане	№ фото	
Пути (путей) движения внутри здания (в т.ч. путей эвакуации)	ВНД			Организационные мероприятия, приобретение оборудования

4. ЗОНА ОКАЗАНИЯ УСЛУГИ

№№ помещений по плану БТИ	Наименование элементов объекта	Единицы измерения	Норматив	Фактическая величина	Для категорий МГН*	ФОТО	Примечания
1		3	4	5	6	7	8
	Обслуживание через окно/прилавок (гардероб)						
	Высота рабочей поверхности	см	Не выше 85	отсутствует	К		П.7.1.9 СП 59.13330.2012
	Ширина зоны обслуживания	см	Не менее 100	-	К		П.7.1.9 СП 59.13330.2012
	Игровая комната						
	ширина в свету	см	не менее 90	90	К,О		П.5.1.4. СП 59.13330.2012
	пороги	см	не более 1,4	отсутствует	К,О		П.5.1.4. СП 59.13330.2012

Ширина прохода между оборудованием	см	90-140	Не соответствует	К,О		П.4.7. СП 138.13330.2012
Сенсорная комната			отсутствует			
ширина в свету	см	не менее 90		К,О		П.5.1.4. СП 59.13330.2012
пороги	см	не более 1,4		К,О		П.5.1.4. СП 59.13330.2012
Ширина прохода между оборудованием	см	90-140		К,О		П.4.7. СП 138.13330.2012
Высота размещения оборудования	см			К,О		
кабинет логопеда						
ширина в свету	см	не менее 90		К,О		П.5.1.4. СП

			90					59.13330.2012
	пороги	см	не более 1,4	отсутствует	К,О			П.5.1.4. СП 59.13330.2012

Ширина прохода между оборудованием	см	90-140	Не соответств ует	К,О		П.4.7. СП 138.13330.2012
------------------------------------	----	--------	-------------------	-----	--	-----------------------------

Заключение по зоне:


N п/п	Наименование функционально-планировочного элемента	Наличие элемента			Выявленные нарушения и замечания		Работы по адаптации объектов	
		есть/ нет	N на плане	N фото	Содержание	Значимо для инвалида (категория)	Содержание	Виды работ
4.1	Кабинетная форма обслуживания	есть			Не соответствует	все	Рекомендуется отработка навыков у персонала по оказанию помощи и сопровождению инвалидов с различными формами ограничений здоровья	Организационные мероприятия

4.2	Зальная форма обслуживания	нет						
4.3	Прилавочная форма обслуживания	нет						
4.4	Форма обслуживания с перемещением по маршруту	нет						
4.5	Кабина индивидуального обслуживания	нет						

Наименование структурно-функциональной зоны	Состояние доступности	Приложение		Рекомендации по адаптации (вид работы)
		N на плане	N фото	
Зона обслуживания инвалидов	ВНД			Организационные мероприятия

5. САНИТАРНО-ГИГИЕНИЧЕСКИЕ ПОМЕЩЕНИЯ

№№ помещений	Наименование элементов объекта	Единицы измерения	Норматив	Фактическая величина	Для категорий МГН*	ФОТО	Примечания
1		3	4	5	6	7	8
	Знак доступности помещения на высоте	см	Наличие 135	отсутствует	К,О,С,Г		П.5.3.6. СП 59.13330.2012
	Ширина дверного проема	см	Не менее 90	-	К		П.5.3.3. СП 59.13330.2012
	Пороги			-			П.5.1.4. СП 59.13330.2012
	Раковина: • зона у раковины для кресла-коляски (минимальные глубина x ширина) • высота раковины • опорный поручень	см	не менее 130x 85 см 75-85 см наличие	соответствует 80 отсутствует			П. 5.3.3., 5.4.2. СП 59.13330.2012

							
	Сушилка для рук	см	Не более 80	отсутствует	К,0		П.5.4.2. СП 59.13330.2012
	габариты универсальной кабины	см	Не менее 220 x 215	-	К		П.5.3.3. СП 59.13330.2012
	-опорные поручни*		наличие	-	К, О		П.5.3.3. СП 59.13330.2012
	Система тревожной сигнализации (кнопка вызова персонала)		наличие	-			П.5.3.6. СП 59.13330.2012

* - при установке опорных поручней следует руководствоваться ГОСТ Р 51261-99


Заключение по зоне

N п/п	Наименование функционально-планировочного элемента	Наличие элемента			Выявленные нарушения и замечания		Работы по адаптации объектов	
		есть/ нет	N на плане	N фото	Содержание	Значимо для инвалида (категория)	Содержание	Виды работ
5.1	Туалетная комната	есть			Размещены приспособлений и оборудования не соответствующим нормативам	К,О	Оснастить доступную кабину информационной табличкой дублированную шрифтом Брайля. Установить кнопку вызова в кабине и оснастить ее яркой контрастной окантовкой, хорошо заметной в интерьере. Оснастить кабину световым оповещателем для глухих посетителей. Оснастить раковину опорным поручнем. При наличии финансовой возможности заменить поручни унитаза на поручни с более функциональной конструкцией (хотя бы один поручень откидной), размещенные на высоте удобной для инвалида на коляске (60-70см). Оснастить кабину крючками для тростей	Текущий ремонт, приобретение оборудования

							костылей. Разметить навесное оборудование не выше 85 см (сушилка, держатель для бумаги, зеркало). Дверь оснастить запорным механизмом с возможностью открывания снаружи.	
5.2	Душевая/ванная комната	нет						
5.3	Бытовая комната (гардеробная)	нет						

Наименование структурно-функциональной зоны	Состояние доступности	Приложение		Рекомендации по адаптации (вид работы)
		№ на плане	№ фото	
Санитарно-гигиенические помещения	ВНД			Текущий ремонт, приобретение оборудования

6. СРЕДСТВА ИНФОРМАЦИИ И ТЕЛЕКОММУНИКАЦИИ на объекте

№№ помещений по плану БТИ	Наименование элементов объекта	Единицы измерения	Норматив	Фактическая величина	Для категории МГН*	ФОТО	Примечания
1	2	3	4	5	6	7	8
	Табло, щиты и другие визуальные средства информации о назначении объекта (предоставляемых услугах)		наличие	отсутствует	С,У		
	Визуальная информация на контрастном фоне		наличие	Имеется	С		П.5.5.4 ;5,5.6. СП 59.13330.2012
	Размещение на высоте	см	не ниже 150 не выше 450 от пола	имеется	К, С		П.5.5.4 СП 59.13330.2012
	Высота прописных букв	см	не менее 7,5	Не соответствует	С		П.6.8.3 ГОСТ Р51671
	Указатели, пиктограммы:			отсутствие	С,У		

	Размещение на высоте	см	не более 250 от пола	отсутствие	К, С		П. 6.12 ГОСТ P51671
	Размер пиктограммы: рядом с входом в общественные здания и сооружения; на элементах зданий и сооружений, рядом с входом в отдельные помещения*	см	20 x 20 10 X 10	-	Г,О,К		П. 4.5.1.4. ГОСТ Р 52131
	Тактильные средства информации о предоставлении услуги, выполненные шрифтом Брайля		наличие	отсутствие	С		П.6.16 ГОСТ Р 51671
	-высота размещения	см	120-160	-	С		П.6.18 ГОСТ P51671
	Информационная мнемосхема (тактильная схема движения) Размещение: справа по ходу движения на удалении 3-5 м от входа		наличие	отсутствие	С		П.7.1.8. СП 59.13330.2012
	Надписи и знаки для идентификации помещений*		наличие	отсутствие			
	-высота размещения	см	не выше 150	-	С,У		П.6.21.4 ГОСТ P51671
	Звуковая информация: система двусторонней связи, звуковые информаторы по типу телефонов-автоматов, звуковые аварийные сигнальные устройства, индукционные контуры или другие индивидуальные беспроводные устройства.		наличие	отсутствие	С,Г		П.5.5.6., 7.1.12 СП 59.13330.2012

* Для постоянной идентификации комнат и помещений надписи и знаки должны быть **нанесены на стене**, находящейся рядом с замочной стороной двери, что позволит инвалиду приблизиться к надписи и к знаку на расстояние до 8 см, не натываясь на выступающие объекты или не сталкиваясь с распахивающейся дверью. **Не допускается размещение тактильных надписей, знаков или пиктограмм на полотнах входных дверей.**

Заключение по зоне:

N п/п	Наименование функционально-планировочного элемента	Наличие элемента			Выявленные нарушения и замечания		Работы по адаптации объектов	
		есть/нет	N на плане	N фото	Содержание	Значимо для инвалида (категория)	Содержание	Виды работ
6.1	Визуальные средства	есть			Отсутствуют световые оповещатели для посетителей с нарушениями слуха		Приобрести и установить световые оповещатели на путях эвакуации и туалетной комнате	Приобретение оборудования
6.2	Акустические средства	нет			Отсутствует звуковой маяк на центральном входе в здание	С	При наличии технической возможности установить звуковой маяк	Приобретение оборудования
6.3	Тактильные средства	нет			По всему зданию отсутствует таблички с информацией, выполненной рельефно-точечным шрифтом, отсутствует мнемосхема (тактильный план здания)		Рекомендуется изготовить и установить таблички с информацией, выполненной рельефно-точечным шрифтом в зонах обслуживания, изготовить и установить мнемосхему (тактильный план здания) в районе вестибюля 3-5 м от входа	Приобретение оборудования

Наименование структурно-функциональной зоны	Состояние доступности	Приложение		Рекомендации по адаптации (вид работы)
		N на плане	N фото	
Системы информации на объекте	ВНД			Приобретение оборудования

Примечание:

Принятые сокращения категорий инвалидов: К – лица, передвигающиеся на креслах-колясках, О – лица с нарушением опорно-двигательного аппарата, С – лица с нарушением зрения, Г – лица с нарушением слуха, У – лица с умственными нарушениями